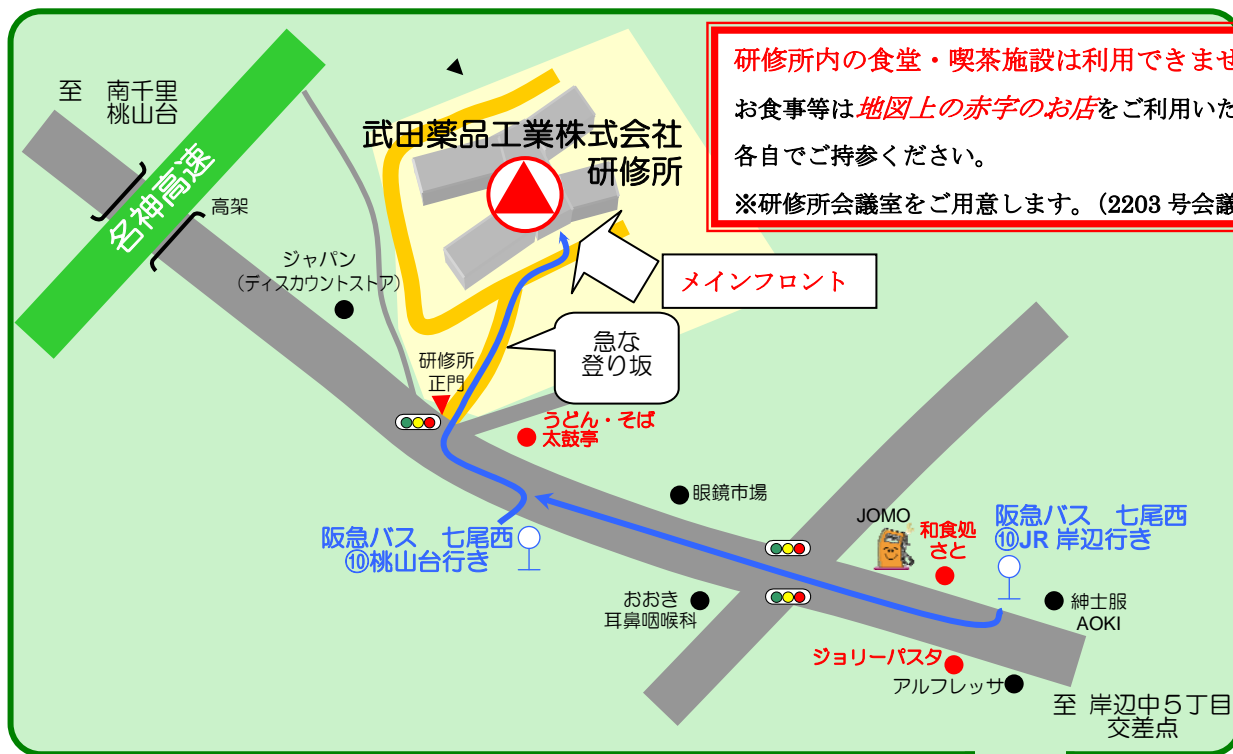
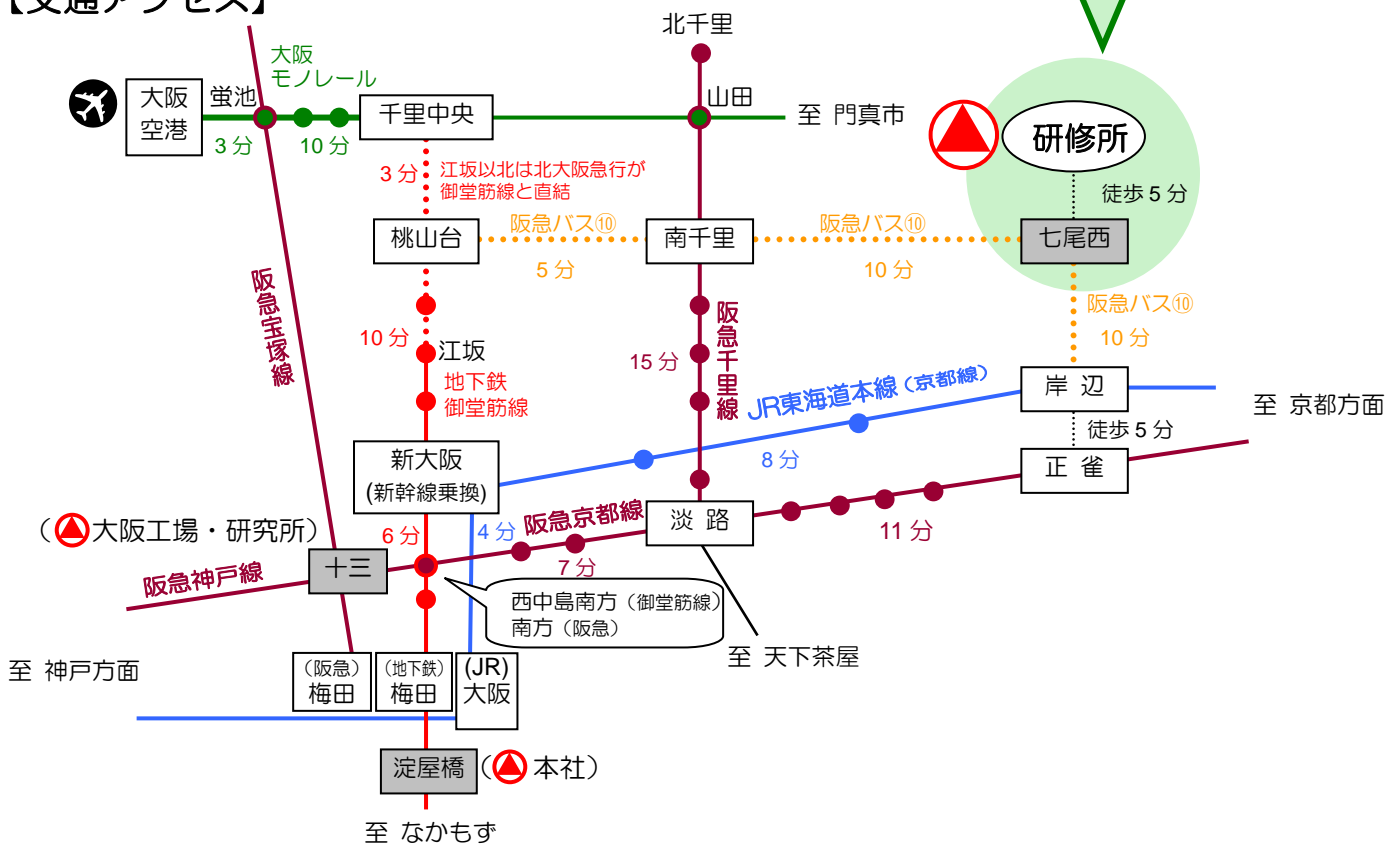


武田薬品工業株式会社研修所 アクセス案内

【最寄りバス停（七尾西）から研修所へのご案内】



【交通アクセス】



武田薬品工業株式会社 研修所

〒565-0823 大阪府吹田市山田南 50-2

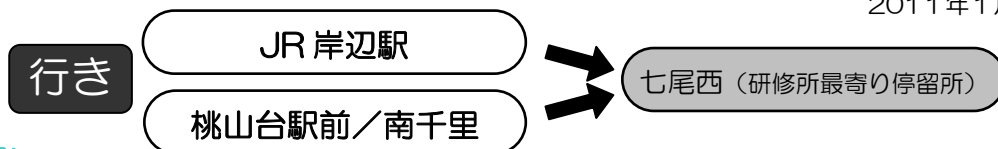
TEL.06-6878-7712

FAX.06-6878-7740

【運賃：210円】

【阪急バス 10系統 時刻表】

2011年1月28日 現在

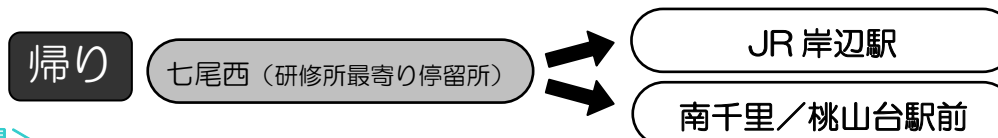


<土曜>

乗車駅	JR 岸辺	
行先	桃山台駅前	
10時	02	32
11時	02	32
12時	02	32
13時	02	32
14時	02	32

桃山台駅前		南千里	
JR 岸辺			
※22	52	※27	57
※22	52	※27	57
※22	52	※27	57
※22	52	※27	57
※22	54	※27	57

※JR 吹田→吹田市役所前行



<土曜>

乗車駅	七尾西	
行先	JR 岸辺駅	
12時	06	※36
13時	06	※36
14時	06	※36
15時	08	※43
16時	10	※43

七尾西	
南千里経由桃山台駅前	
10	40
10	40
10	40
10	40
10	44

※JR 吹田→吹田市役所前行

【タクシー料金】

- ・ 桃山台駅 ⇒ 研修所 1,500円 前後
- ・ 南千里駅 ⇒ 研修所 1,000円 前後
- ・ 岸辺駅 ⇒ 研修所 800円 前後